ФЕДЕРАЛЬНАЯ СЛУЖБА
ГОСУДАРСТВЕННОЙ СТАТИСТИКИ

ПРОМЫШЛЕННОЕ ПРОИЗВОДСТВО

Январь - июль 2022 года

ЧЕЛЯБИНСКСТАТ

ИНДЕКСЫ ПРОМЫШЛЕННОГО ПРОИЗВОДСТВА В ЧЕЛЯБИНСКОЙ ОБЛАСТИ

Январь - июль 2022 года к январю – июлю 2021 года, %

97,6
ИПП

101,9
Добыча полезных ископаемых

97,7
Обрабатывающие производства

95,4
Обеспечение электрической энергией, газом и паром; кондиционирование воздуха

86,9
Водоснабжение; водоотведение, организация сбора и утилизации отходов, деятельность по ликвидации загрязнений

в % к соответствующему месяцу предыдущего года

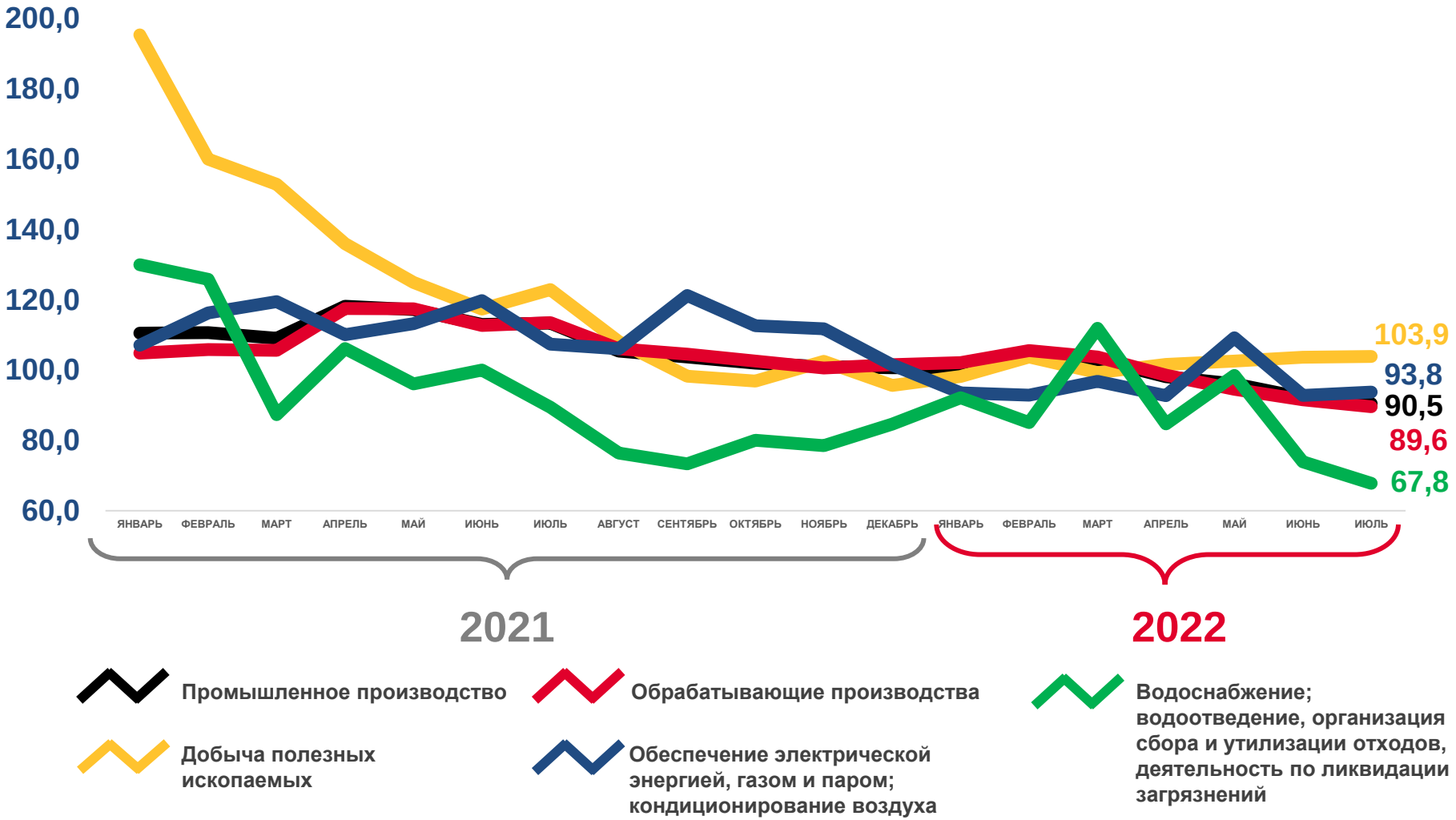

ЧЕЛЯБИНСКСТАТ

ОБЪЕМ ОТГРУЖЕННЫХ ТОВАРОВ СОБСТВЕННОГО ПРОИЗВОДСТВА, ВЫПОЛНЕННЫХ РАБОТ И УСЛУГ СОБСТВЕННЫМИ СИЛАМИ ПО «ЧИСТЫМ» ВИДАМ ДЕЯТЕЛЬНОСТИ ПРОМЫШЛЕННОГО ПРОИЗВОДСТВА

Январь - июль 2022 года к январю - июлю 2021 года, %

Обрабатывающие производства	112,1
Добыча полезных ископаемых	110,3
Обеспечение электрической энергией, газом и паром; кондиционирование воздуха	104,0
Водоснабжение; водоотведение, организация сбора и утилизации отходов деятельность по ликвидации загрязнений	89,3

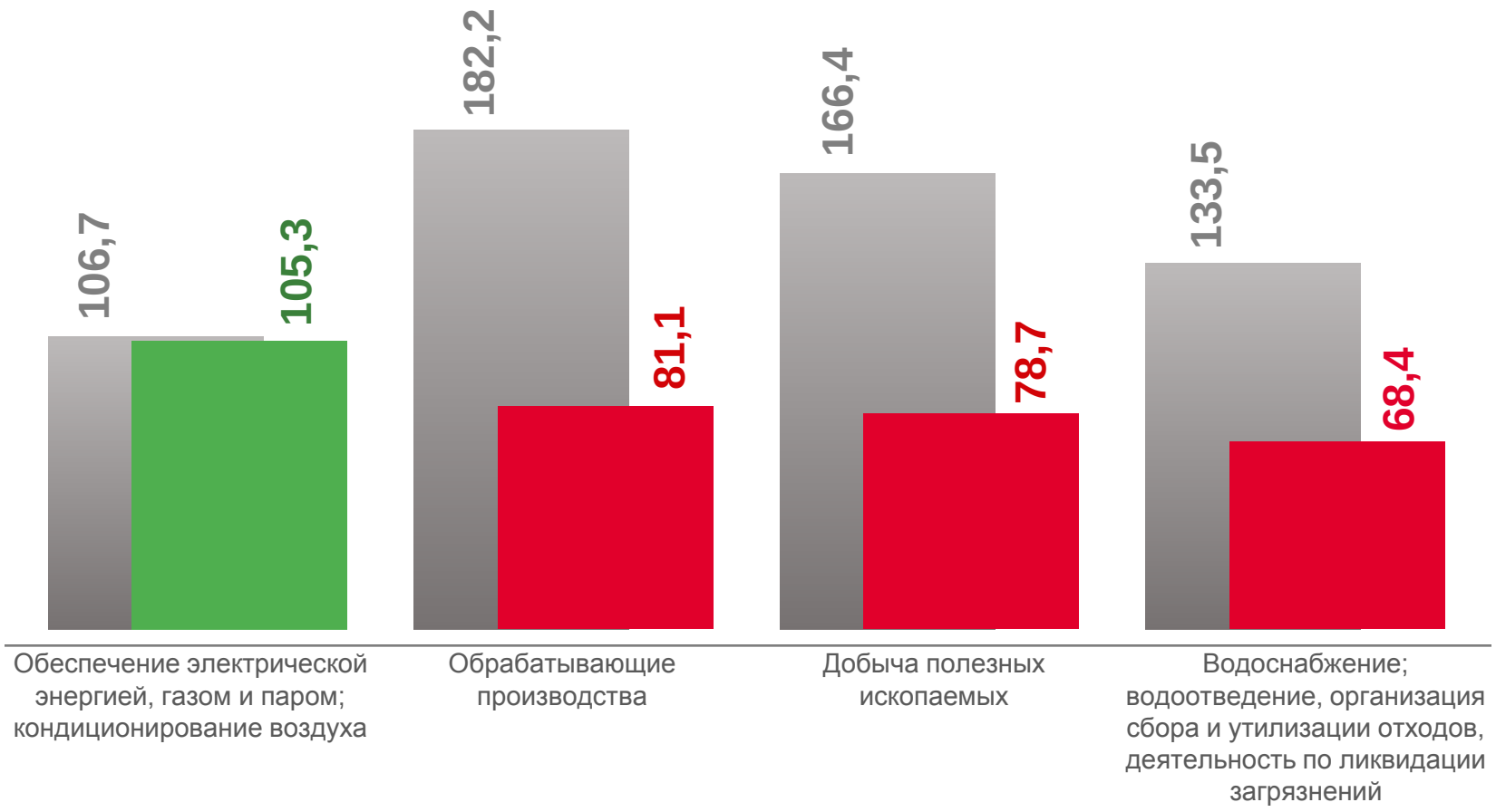

ИНДЕКСЫ ПРОИЗВОДСТВА ПО ОСНОВНЫМ ВИДАМ ОБРАБАТЫВАЮЩИХ ПРОИЗВОДСТВ

Январь - июль 2022 года к январю - июлю 2021 года, %

111,4% Ремонт и монтаж машин и оборудования

110,7% Производство напитков

84,4% Производство прочих готовых изделий

84,2% Производство кокса и нефтепродуктов

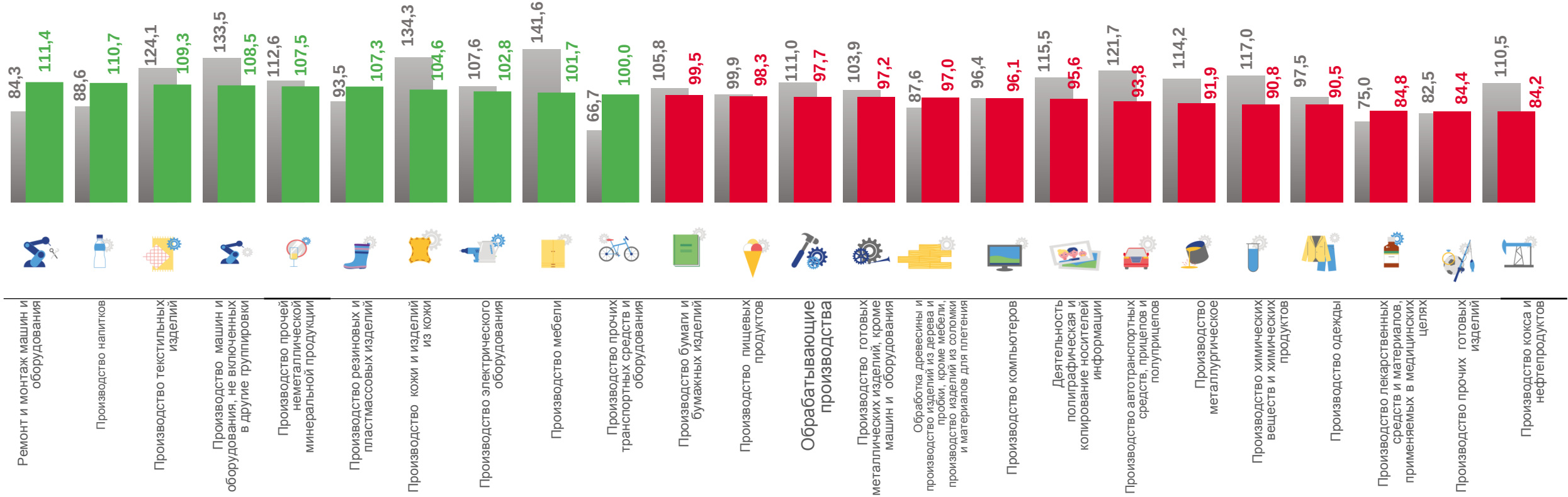

Январь-июль 2021 года к январю-июлю 2020 года

Январь-июль 2022 года к январю-июлю 2021 года